



 ГИДМАРКЕТ

 Анализ рынка инвестиций в России

## Содержание

### **Часть 1. Обзор российского рынка инвестиций**

- 1.1. Основные характеристики рынка
- 1.2. Динамика объема рынка инвестиций 2020-2021 гг. Потенциальная емкость рынка
- 1.3. Оценка факторов, влияющих на рынок
- 1.4. Стадия жизненного цикла рынка инвестиций
- 1.5. Конкуренция со стороны товаров-заменителей

### **Часть 2. Конкурентный анализ на российском рынке инвестиций**

- 2.1. Крупнейшие игроки на рынке
- 2.2. Доли на рынке крупнейших конкурентов
- 2.3. Профили основных игроков

### **Часть 3. Обзор рынка инвестиций за рубежом**

- 3.1. Основные характеристики рынка
- 3.2. Динамика объема рынка инвестиций 2020-2021 гг. Потенциальная емкость рынка
- 3.3. Оценка факторов, влияющих на рынок

### **Часть 4. Конкурентный анализ рынка инвестиций за рубежом**

- 4.1. Крупнейшие игроки на рынке
- 4.2. Доли на рынке крупнейших конкурентов
- 4.3. Профили основных игроков

### **Часть 5. Ценовой анализ в России**

- 8.1. Средние цены производителей по федеральным округам
- 8.2. Средние потребительские цены по субъектам РФ

### **Часть 6. Прогноз развития рынка инвестиций до 2025 г. в России**

### **Часть 7. Рекомендации и выводы**

## Список диаграмм

**Диаграмма 1.** Соотношение импортной и отечественной продукции на рынке инвестиций, %

**Диаграмма 2.** Динамика объема рынка инвестиций, 2020-2021 гг.

**Диаграмма 3.** Выручка (нетто) от реализации инвестиций по федеральным округам за 2020-2021 гг., %

**Диаграмма 4.** Доли крупнейших конкурентов на рынке инвестиций в 2020 г.

**Диаграмма 5.** Динамика объема рынка инвестиций за рубежом, 2020-2021 гг.

**Диаграмма 6.** Доли крупнейших конкурентов на рынке инвестиций в 2020 г. за рубежом

**Диаграмма 7.** Динамика объемов производства инвестиций в РФ за 2020-2021 гг.

**Диаграмма 8.** Динамика совокупного объема выручки крупнейших производителей (ТОП-5) инвестиций в России, 2020-2021 гг.

**Диаграмма 17.** Прогноз объема рынка в 2021 - 2025 гг.

## Список таблиц

**Таблица 1.** СТЕП-анализ факторов, влияющих на рынок инвестиций

**Таблица 2.** Основные компании-участники рынка инвестиций в 2020 г.

**Таблица 3.** Профили компаний-участников рынка инвестиций в 2020 г.

**Таблица 4.** СТЕП-анализ факторов, влияющих на рынок инвестиций за рубежом

**Таблица 5.** Основные компании-участники рынка инвестиций в 2020 г. за рубежом

**Таблица 6.** Профили компаний-участников рынка инвестиций в 2020 г. за рубежом

**Таблица 9.** Средние цены производителей на рынке инвестиций


**Таблица 10.** Средние потребительские цены на рынке инвестиций по субъектам РФ

**Таблица 11.** Оценка факторов инвестиционной привлекательности рынка инвестиций

## Часть 1. Обзор российского рынка инвестиций

### 1.1. Основные характеристики рынка

Диаграмма 1. Соотношение импортной и отечественной продукции на рынке инвестиций, %

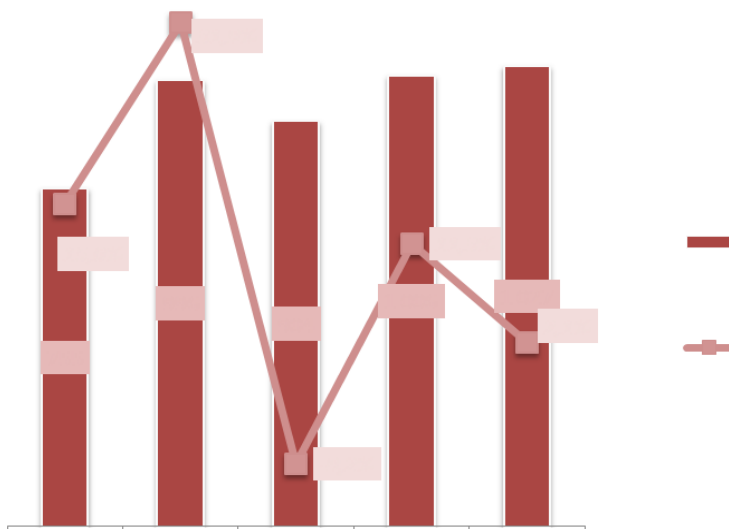


Источник: ...

### 1.2. Динамика объема рынка инвестиций 2020-2021гг. Потенциальная емкость рынка

Рассмотрим динамику объема рынка .....

Диаграмма 2. Динамика объема рынка инвестиций, 2020-2021 гг.



Источник: ...

Диаграмма 3. Выручка (нетто) от реализации инвестиций по федеральным округам за 2020-2021 гг., %

### 1.3. Оценка факторов, влияющих на рынок

Рассмотрим основные факторы, влияющие на рынок и, соответственно, на спрос...

**Таблица 1. STEP-анализ факторов, влияющих на рынок инвестиций**

Группы факторов							
Экономические	Вектор влияния	Политическое	Вектор влияния	Технологические	Вектор влияния	Социальные	Вектор влияния
...	...	...	...	...	...	...	...
...	...	...	...	...	...	...	...
...	...	...	...	...	...	...	...
...	...	...	...	...	...	...	...

Источник: ...

### 1.4. Стадия жизненного цикла рынка инвестиций

### 1.5. Конкуренция со стороны товаров-заменителей

## Часть 2. Конкурентный анализ на рынке инвестиций

### 2.1. Крупнейшие игроки на рынке

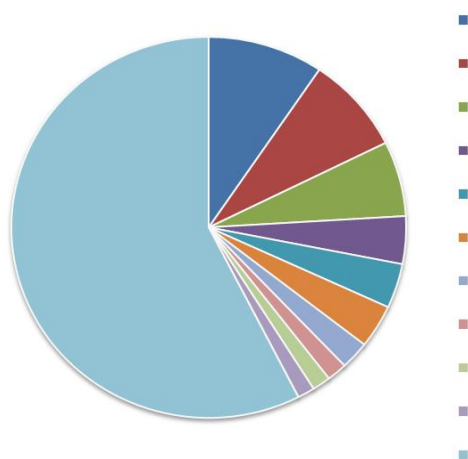
**Таблица 2. Основные компании-участники рынка инвестиций в 2020 г.**

Компания	Выручка, тыс. руб.	Адрес	Телефон	E-mail
...	...	...	...	...
...	...	...	...	...
...	...	...	...	...

Источник: ...

### 2.2. Доли на рынке крупнейших конкурентов

**Диаграмма 4. Доли крупнейших конкурентов на рынке инвестиций в 2020 г.**



## 2.3. Профили основных игроков

Таблица 3. Профили компаний-участников рынка инвестиций в 2020 г.

Компания	Месторасположение, контактные данные	Производимая продукция в рамках исследуемого рынка	Определение доли на рынке
...	...	...	...
...	...	...	...
...	...	...	...

Источник: ...

## Часть 3. Обзор рынка инвестиций за рубежом

### 3.1. Основные характеристики рынка

...

### 3.2. Динамика объема рынка инвестиций 2020-2021гг. Потенциальная емкость рынка

Рассмотрим динамику объема рынка .....

Диаграмма 5. Динамика объема рынка инвестиций, 2020-2021 гг.

### 3.3. Оценка факторов, влияющих на рынок

Рассмотрим основные факторы, влияющие на рынок и, соответственно, на спрос...

Таблица 4. STEP-анализ факторов, влияющих на рынок инвестиций

Группы факторов							
Экономические	Вектор влияния	Политическое	Вектор влияния	Технологические	Вектор влияния	Социальные	Вектор влияния
...	...	...	...	...	...	...	...
...	...	...	...	...	...	...	...
...	...	...	...	...	...	...	...
...	...	...	...	...	...	...	...

Источник: ...

## Часть 4. Конкурентный анализ на рынке инвестиций за рубежом

### 4.1. Крупнейшие игроки на рынке

Таблица 5. Основные компании-участники рынка инвестиций в 2020 г.

Компания	Выручка, тыс. руб.	Адрес	Телефон	E-mail
...	...	...	...	...
...	...	...	...	...
...	...	...	...	...

Источник: ...

#### 4.2. Доли на рынке крупнейших конкурентов

Диаграмма 6. Доли крупнейших конкурентов на рынке инвестиций в 2020 г.

#### 4.3. Профили основных игроков

Таблица 6. Профили компаний-участников рынка инвестиций в 2020 г. Часть 8. Ценовой анализ

#### 8.1. Средние цены производителей по федеральным округам

Таблица 9. Средние цены производителей на рынке инвестиций по ФО

#### 8.2. Средние потребительские цены по субъектам РФ

Таблица 10. Средние потребительские цены на рынке инвестиций по субъектам РФ

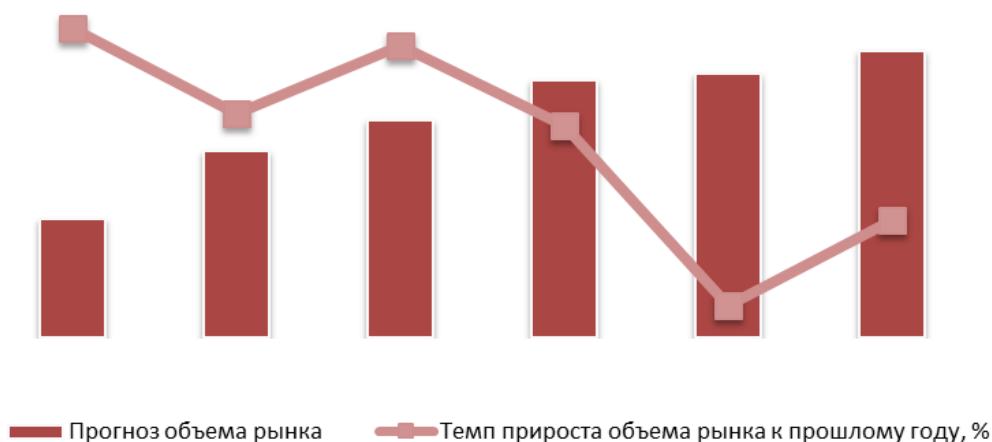
### Часть 5. Оценка факторов инвестиционной привлекательности рынка

Таблица 11. Оценка факторов инвестиционной привлекательности рынка инвестиций

### Часть 6. Прогноз развития рынка инвестиций до 2025 г.

Осуществим анализ рынка на базе методов, основанных на выявлении тенденции во времени с поправкой на экспертное мнение в данной отрасли.

Диаграмма 15. Прогноз объема рынка в 2021-2025 гг.



Источник: ...

### Часть 7. Рекомендации и выводы

Макроэкономические факторы, влияющие на рассматриваемый рынок

Выводы о перспективности развития предприятий, работающих на данном рынке

Рекомендации по выходу на рынок / развитию на рынке

## методы

В рамках исследования использованы следующие методы сбора информации:

- ✓ Кабинетное исследование. Поиск и анализ информации из различных источников, проведение расчетов. Статистика и аналитика\*
- ✓ Прогноз ГидМаркет. Современные статистические методы прогнозирования с поправкой на мнение экспертов.

## источники информации

- ✓ Базы данных Госкомстата РФ
- ✓ Базы данных налоговой службы РФ
- ✓ Базы данных таможенной службы РФ
- ✓ Открытые источники (сайты, порталы)
- ✓ Отчетность эмитентов
- ✓ Сайты компаний
- ✓ Архивы СМИ
- ✓ Региональные и федеральные СМИ
- ✓ Инсайдерские источники
- ✓ Специализированные аналитические порталы

\* До октября 2021г. финансовые показатели по основным операторам рынка и отраслевые коэффициенты за 2020 г. – прогноз ГидМаркет на основании динамики за 2016-2019 гг., кроме случаев, когда данные об итогах финансового 2020 г. оператор раскрывает публично.